


EGOSURFING

EL EGOSURFING ES LA ACCIÓN DE BUSCAR TU NOMBRE EN INTERNET PARA VER QUÉ APARECE SOBRE TI.




SE TRATA DE UN EJERCICIO FUNDAMENTAL DE AUTOCUIDADO Y PREVENCIÓN QUE PERMITE SABER QUÉ IMAGEN PROYECTAMOS.




VAMOS A VER LOS PASOS QUE SE DEBEN SEGUIR PARA PROTEGER TU IMAGEN Y ELIMINAR LO NEGATIVO QUE APARECE AL BUSCAR TU NOMBRE.




MANTÉN LA CALMA Y ANALIZA:
¿QUÉ ES?, ¿DÓNDE ESTÁ?, ¿ES VERDADERO?, ¿ESTÁ DESACTUALIZADO? ES IMPORTANTE SABER SU PROCEDENCIA.




IDENTIFICA LA FUENTE:
¿QUIÉN LO PUBLICÓ? ¿ES UNA PERSONA, MEDIO O ENTIDAD? ASÍ SABRÁS A QUIÉN DIRIGIRTE.




PIDE LA ELIMINACIÓN O CORRECCIÓN
CONTACTA CON EL O LA RESPONSABLE Y SOLICITA QUE BORREN O CORRIJAN LA INFORMACIÓN.



USA LAS HERRAMIENTAS QUE LA PROPIA PLATAFORMA OFRECE:
MUCHAS WEBS Y REDES PERMITEN DENUNCIAR CONTENIDO QUE INCUMPLE NORMAS O VULNERA DERECHOS.



EJERCE TU DERECHO AL OLVIDO:
PIDE A LOS BUSCADORES O A LA AGENCIA ESPAÑOLA DE PROTECCIÓN DE DATOS (AEPD) QUE ELIMINE ESA INFORMACIÓN IRRELEVANTE, INAPROPIADA O ANTIGUA.



BUSCA AYUDA PROFESIONAL:
SI ES GRAVE (ACOSO, DIFAMACIÓN, SUPLANTACIÓN O USO INDEBIDO DE DATOS), ACUDE A EXPERTOS O A LAS FUERZAS DE SEGURIDAD.

